

取扱説明書

この度は、本製品をお買い上げいただき誠にありがとうございます。
ご使用前に、この説明書をよく読んでください。また、事故や器具の損傷等を防ぎ、安全に
正しくご使用いただくために、注意事項は必ずお守りください。
この取扱い説明書は、大切に保管してください。

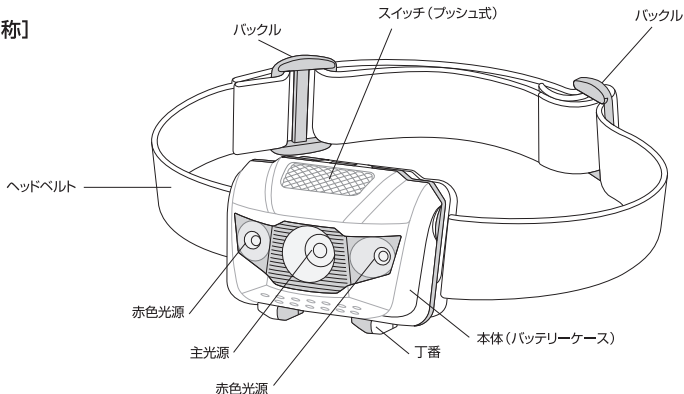
ROSY LEDヘッドライト(生活防水)

No.74176006

HELLO KITTY LEDヘッドライト(生活防水)

No.86000551

【各部の名称】



【使用方法】

■スイッチ(プッシュボタン式)4つのモードで使用できます。

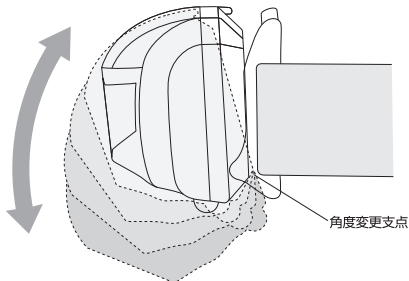


■本体の角度を変える

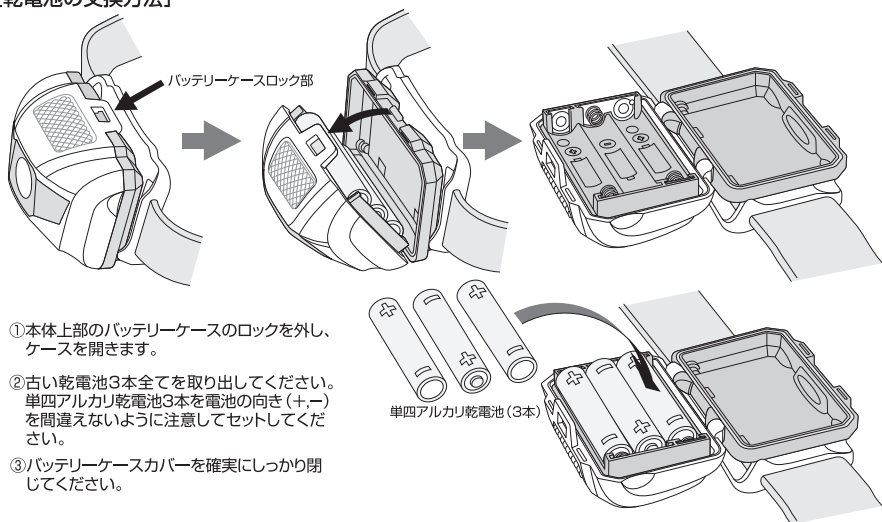
- 本体を下側に倒して手前を照らすことができます。
- 本体は4段階に角度を変えることができます。
- 本体の角度を変えてもモード機能は利用できます。



警告! 本体の角度変更は4段階です。それ以上に下向き側に無理な力を加えると、角度変更部の支点が損傷しますので注意してください。



[乾電池の交換方法]



- ① 本体上部のバッテリーケースのロックを外し、ケースを開きます。
- ② 古い乾電池3本全てを取り出してください。単四アルカリ乾電池3本を電池の向き(+,-)を間違えないように注意してセットしてください。
- ③ バッテリーケースカバーを確実にしっかり閉じてください。

■総重量：(約)50g
■サイズ：(約)幅6×奥行3.5×高さ4.5cm
■明るさ：(LED球値)52ルーメン
(ロコス基準値)72ルーメン

■光源：LED
■電源：単四アルカリ乾電池×3pcs (別売)
■点灯モード：強→弱→赤点灯→赤点滅
■常用点灯時間目安：(約)7時間

■防水性能：IPX4
■定格電圧：4.8V
■定格電流：250mA
■構成：ヘッドライト、ベルト

使用上の注意 ●事故や器具の損傷を防ぎ、安全に正しく使用していただくために以下の事項を必ず守ってください。



禁止!

- 本品は生活防水構造ですが、激しい雨中・水中では使用しないでください。
- 発光ライトの直視、人の顔に向けることは絶対にしないでください。
- 大人の監視下以外、子供には使用させないでください。
- 電圧の変更や、構造の改造、分解はしないでください。



注意!

- ご使用の際は、急の為スベアの電池を用意されることをおすすめします。(常用点灯時間目安の表示は気象条件により多少異なります。)
- 電池の交換後はカバーをしっかり確実に閉じてください。
- 本体がぬれた場合、柔らかい布で水滴を拭き取ってください。
- お手入れの際、アルコール系クリーナー(シンナー等)は、使用しないでください。



警告!

- 長期間使用しない時は、電池を抜き、乾燥した冷暗所に保管してください。電池を入れたままにすると液漏れする事があります。また、湿気が多い場所に保管すると金属部分にサビが発生することがあります。
- 本体の角度変更は4段階です。それ以上の無理な力を加えると、角度変更部の支点が損傷します。
- 本品は樹脂製ですので、衝撃により破損することがあります。取扱いには十分注意してください。
- 樹脂製のレンズカバーに油等が付着した状態で点灯しないでください。
- 熱により樹脂が変質することがあります。
- デント内で使用の際は、就寝前に必ず消灯してください。
- 子供の手の届かない所に保管してください。

※製品の仕様は予告なく変更する場合があります。

※この製品に関するアフターケアは、日本国内のみの対応となります。日本国外では対応ができませんのであらかじめご了承ください。